

COMPTE RENDU DE L'ASSEMBLÉE GÉNÉRALE RKBE DU 4 JUILLET 2023

Ordre du jour :

1. Rapport moral
2. Rapport financier par le trésorier
3. Permanence de soins 2023
4. Quitus au Conseil d'Administration
5. Questions diverses (propositions des adhérents)

Le quorum est atteint avec 29 présents et/ou représentés.

L'assemblée générale ordinaire du RKBE est ouverte à 20 h 30 par Tony ROHO.

Monsieur Hermann MBONGO, en compagnie de Monsieur Christophe ALIROL (co-président de la CPTS Centre Essonne), du Docteur Virginie LOZE (vice-présidente) ainsi que de Madame Adelette WANET (trésorière) ont accepté de participer à notre Assemblée Générale.

Tony Roho les remercie de leur présence car le RKBE souhaite entreprendre une collaboration pérenne avec les différentes CPTS de l'Essonne.

RAPPORT MORAL PAR LE PRÉSIDENT

Activités des gardes :

La 24^e campagne de gardes du Réseau Kinésithérapie Bronchiolite Essonne s'est déroulée du **15/10/22** au **16/04/23** avec **70** cabinets ouverts (88 l'année précédente) pour un total de **58** jours de garde (contre 60 jours l'année passée).

Entre 2 et 4 cabinets ont été ouverts en fonction de la demande (3 en moyenne et le plus souvent).

Nous n'avons pas pu organiser des gardes sur le secteur NORD tous les week-ends car le nombre d'adhérents sur ce secteur a baissé.

Le nombre d'actes est très légèrement en hausse par rapport à 2021-2022.

Ils sont répartis de la façon suivante :

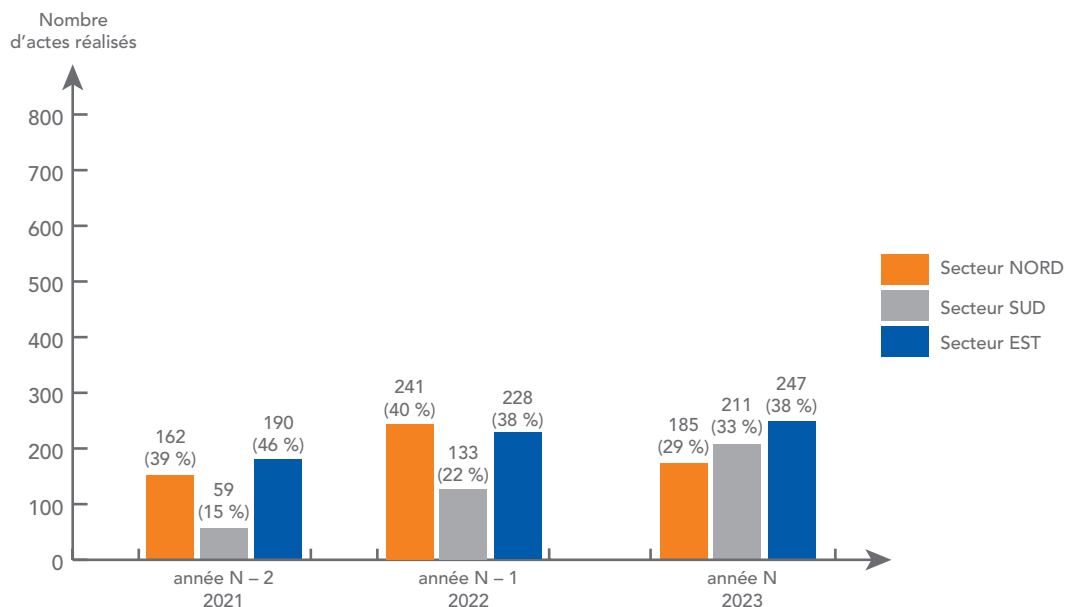
- **185** (241 l'année passée) actes au Nord, soit 29 % (40 % l'an passé).
- **247** (228 l'année passée) actes à l'Est, soit 38 % (38 % l'an passé également).
- **211** (133 l'année passée) actes au Sud, soit 33 % (22 % l'an passé).

Au total, **643** actes ont été recensés contre **602** l'année dernière (hors étude Bronkiville).

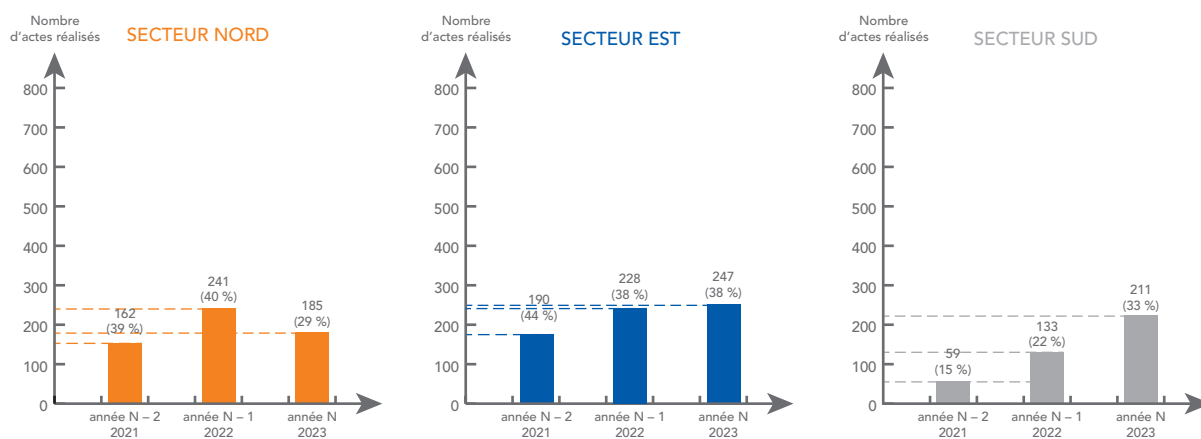
Dans le cadre de l'étude Bronkiville qui s'est déroulée de mi-novembre à mi-décembre, **45** bébés ont été inclus 4 jours consécutifs chacun, ce qui fait **180** actes supplémentaires (contre 84 l'année dernière).

Au total, 823 actes recensés (686 l'année dernière).

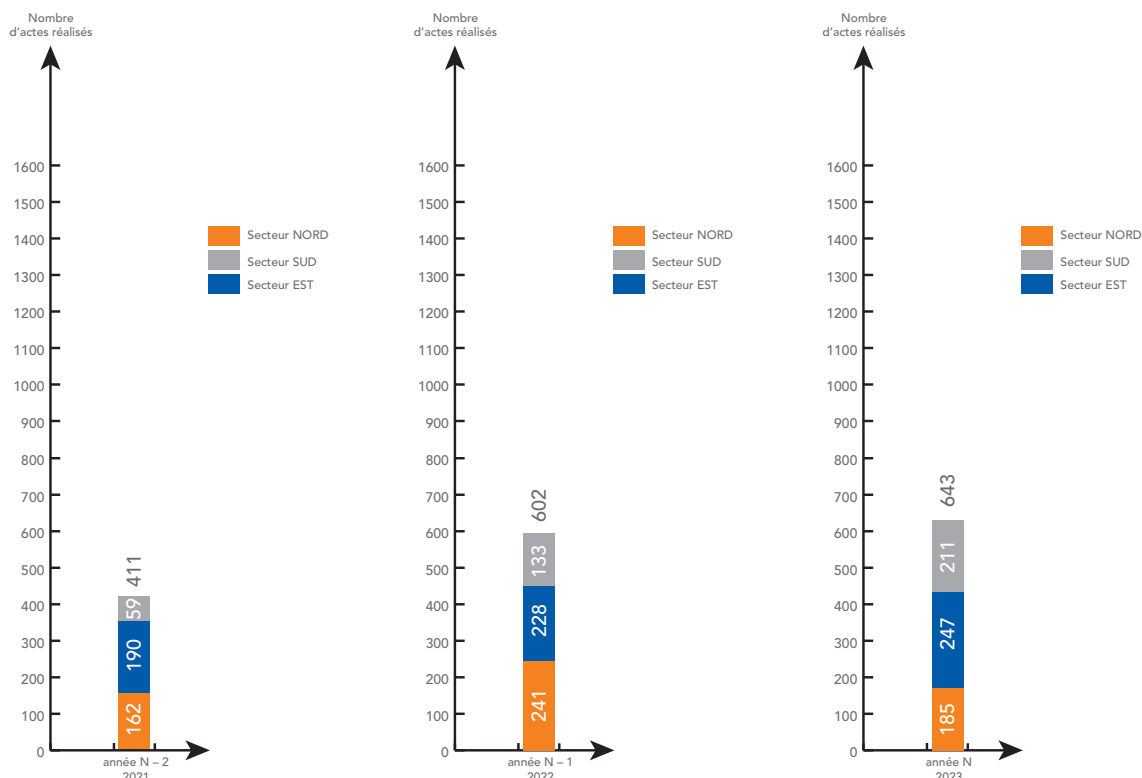
Soit une augmentation du nombre d'actes de **20 %**.



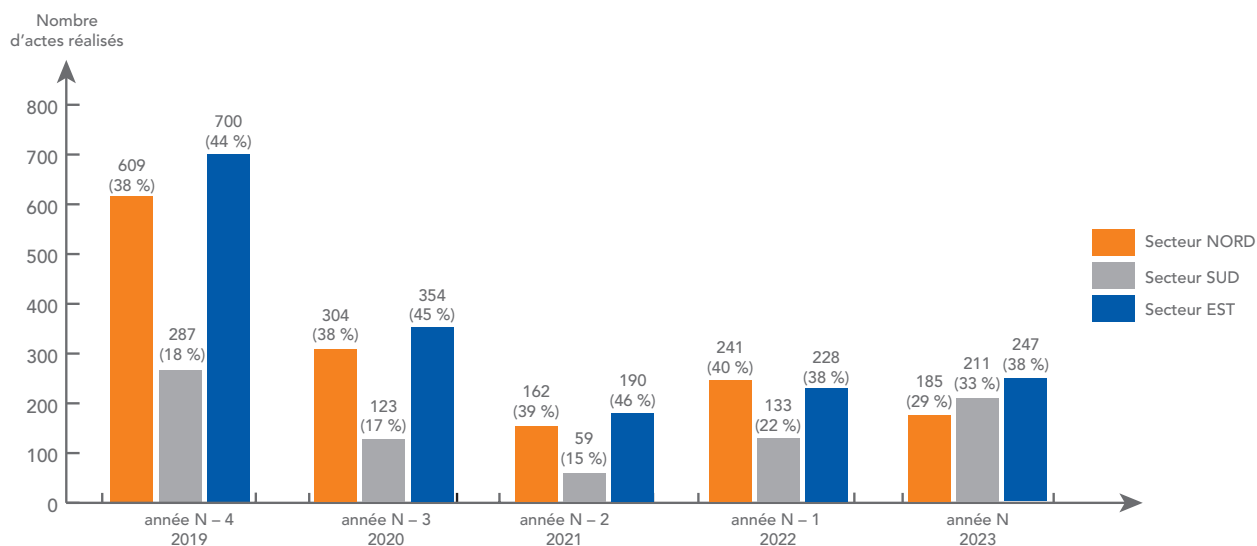
Répartition du nombre d'actes réalisés par secteur



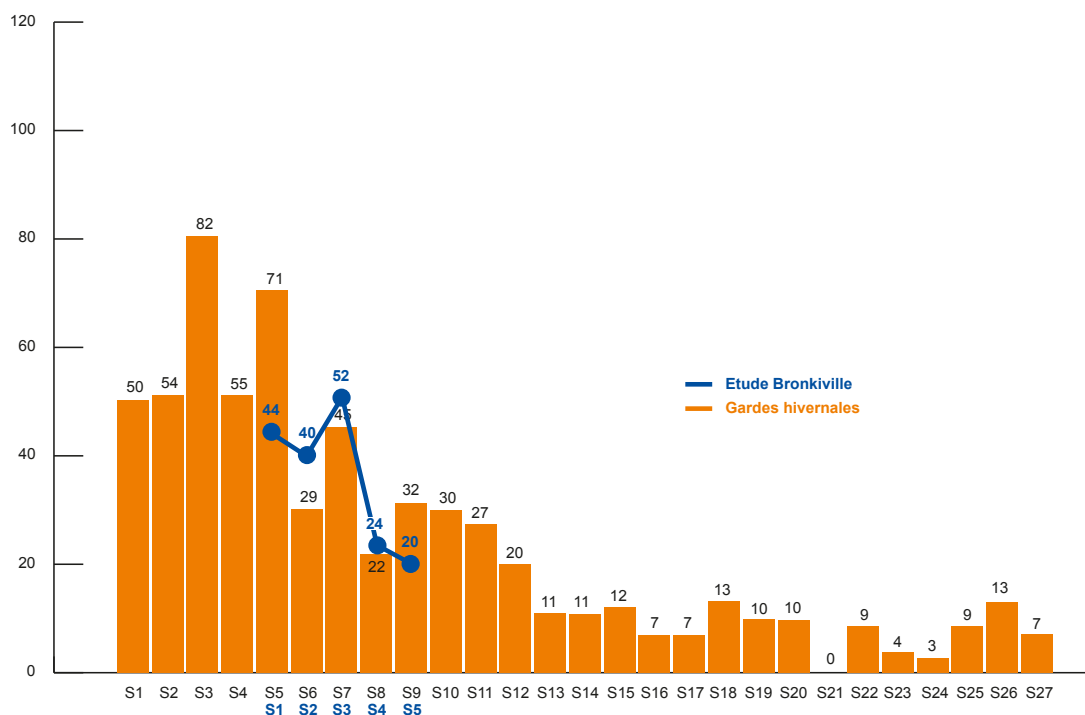
Evolution du nombre d'actes réalisés par secteur



Evolution du nombre d'actes réalisés sur les 3 secteurs de l'Essonne



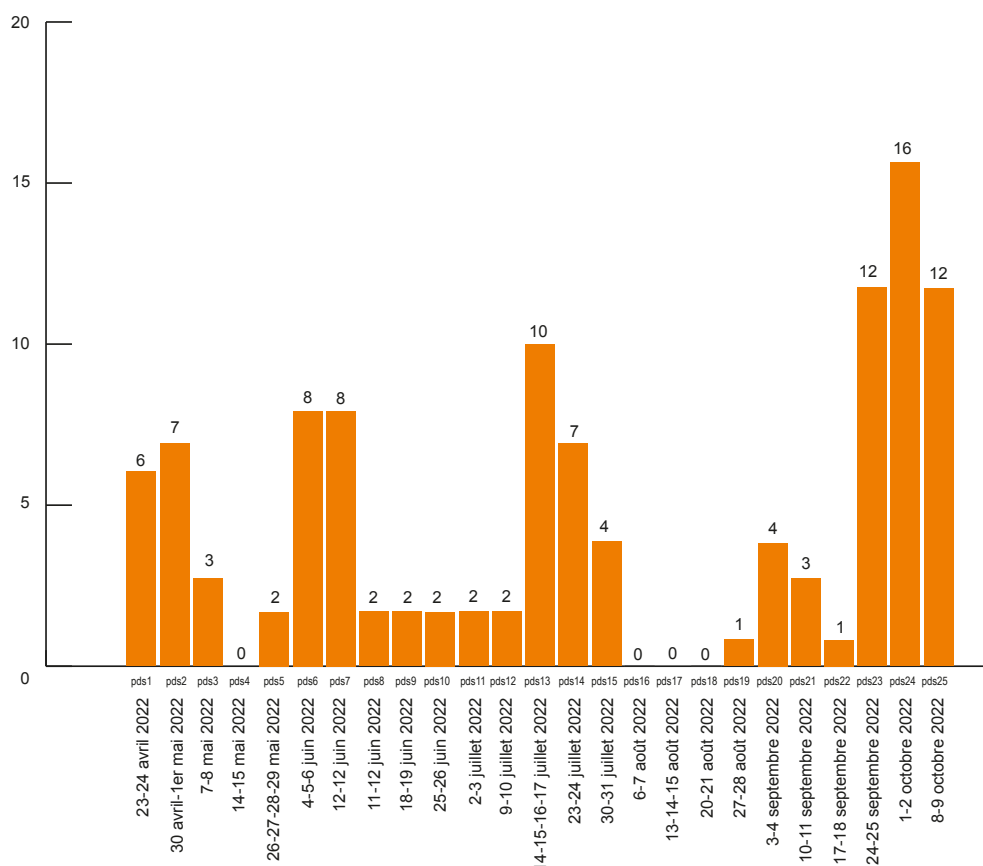
Evolution du nombre d'actes réalisés sur une période de 5 ans (tous les secteurs)



Evolution du nombre d'actes réalisés sur les 3 secteurs de l'Essonne, semaine par semaine

Permanence de soins :

Durant les astreintes d'été de 2022, **145** actes ont été réalisés contre **91** en 2021.
Soit une hausse de 58 %.



Evolution du nombre d'actes réalisés lors de la PDS 2022, semaine par semaine

Le planning des astreintes d'été 2023 a été finalisé et mis en place officiellement à compter du **22 avril**. **13** d'entre nous ont adhéré à ce service d'astreinte (13 l'année dernière également).
Le RKBE est toujours présent pour répondre aux besoins des patients et ce toute l'année.

A ce jour, nous recensons **48** actes depuis le début de la PDS.

Activités vers les adhérents :

Sur le secteur **Nord**, nous avons eu **14 adhérents**, 16 l'année dernière.

Sur le secteur **Est**, nous avons eu **21 adhérents** contre 18 l'an passé.

Sur le secteur **Sud**, nous avons eu **11 adhérents** contre 10 l'an passé.

Les hôpitaux de Longjumeau et Orsay n'ont pas participé aux gardes cette année non plus.
Soit un total de **46** kinésithérapeutes (44 l'année précédente)

3 médecins (2 l'année précédente)

3 pharmacies (1 l'année précédente également)

Soit un total de **52 adhérents** (**47** l'année précédente).

Le nombre est en légère hausse par rapport à l'année dernière.

8 kinés entrants et 6 sortants. 1 médecin entrant et 2 pharmacies entrantes.

34 adhésions ont été faites directement sur notre site Internet.

Chacun peut essayer de recruter dans son entourage.

Enquêtes de satisfaction et fiche bilan :

• Enquêtes de satisfaction :

48 retours ont été comptabilisés (dont 7 enquêtes renseignées directement sur le site Internet) contre 53 l'année passée (légère baisse).

Nous n'avons pas beaucoup de retours. Il faut la donner systématiquement aux patients lors des gardes ou les solliciter pour qu'ils la renseignent directement sur le site Internet.

Chaque kinésithérapeute de garde doit penser à mettre en évidence l'enquête dans son cabinet (**elle est disponible en téléchargement depuis le site Internet**).

• Fiches-bilan :

Cette année encore, le RKBE a opté pour la réalisation de fiches bilan via l'application KOBUS en prenant en charge la totalité de l'abonnement annuel. 25 d'entre nous ont accepté de souscrire un abonnement.

Il est toujours très important de collecter des données fiables pour pouvoir fournir à l'ARS des statistiques réelles.

Sur le secteur NORD : 107 fiches bilan renseignées sur Kobus par les adhérents.

Sur le secteur EST : 115 fiches bilan renseignées sur Kobus par les adhérents + **32** par le secrétariat. Soit un total de **147** fiches bilan sur ce secteur.

Sur le secteur SUD : 84 fiches bilan renseignées sur Kobus par les adhérents + **14** par le secrétariat. Soit un total de **98** fiches bilan sur ce secteur.

Au total, nous avons donc **352 fiches bilan** renseignées (contre 407 l'année dernière). En baisse.

Nous prévoyons de reconduire les abonnements pour la saison prochaine des gardes.

Activité d'information autour de la bronchiolite et du réseau :

• Communication :

– Les adhésions sont toujours possibles directement sur notre site Internet. 34 kinésithérapeutes ont adhéré grâce à ce module.

– Le site est régulièrement mis à jour avec les kinés de garde et les formations en cours. Notre page Facebook indique les kinésithérapeutes de garde chaque week-end.

– Comme chaque année, l'annuaire des adhérents sera largement diffusé auprès des médecins, des kinésithérapeutes, des PMI et des pharmacies de l'Essonne.

Formations :

• PBVE et déformations du pied du nourrisson (niveau 1) :

Durée de la formation : 30 heures.

- Du 3 au 6 mars 2022 : **20 participants**.
- Du 17 au 20 novembre 2022 : **18 participants**
- Du 23 au 26 mars 2023 : **19 participants**

Prochaines dates prévues : 14 au 17 septembre 2023 (elle est complète avec 18 participants) ; 30 novembre au 3 décembre 2023 (elle est complète avec 20 participants).

• Confection d'attelles en vue de traiter les malpositions et déformations des pieds du nourrisson (niveau 2) :

Durée de la formation : 16 heures.

- 1^{er} et 2 octobre 2022 : **10 participants**.

Prochaines dates prévues : 14 et 15 octobre 2023 (elle est complète avec 12 participants)

- **Kinésithérapie respiratoire et bruits respiratoires :**

Durée de la formation : 18 heures.

- 12, 13 et 14 octobre 2023 : une dizaine d'inscrits à ce jour.

- **Réhabilitation respiratoire chez le patient BPCO :**

Durée de la formation : 14 heures.

Les formateurs n'étant pas disponibles cette année, nous prévoyons de la reconduire courant 2024 (dates à définir).

Activité de gestion :

Subventions perçues :

Grâce au travail des membres du bureau, nous avons obtenu des subventions de différentes mairies :

Sur 2022 :

Les Ulis : 250 € ; Yerres : 400 € ; Savigny-sur-Orge : 1000 € ; Morangis : 400 € ; Corbeil-Essonnes : 500 € ; Evry : 300 € ; Palaiseau : 500 € ; Longjumeau : 300 € ; Athis-Mons : 350 €.

Soit un total de 4 000 €

Pour mémoire, subventions reçues en 2021 :

Les Ulis : 250 € ; Yerres : 300 € ; Savigny-sur-Orge : 1000 € ; Morangis : 400 € ; Corbeil-Essonnes : 500 € ; Etampes : 1200 € ; Evry : 250 € ; Palaiseau : 500 € ; Longjumeau : 300 €.

Soit un total de 4700 €

Sur 2023 :

1 000 € de Savigny-sur-Orge ; 500 € de Yerres ; 250 € des Ulis ; 500 € de Palaiseau ; 350 € de Athis-Mons ; 300 € d'Evry ; 300 € de Morangis ; 200 € de Longjumeau ; 500 € de Corbeil-Essonnes.

Soit un total de 3 900 €

Nous devons continuer nos démarches auprès du maximum de mairies, cela permet d'appuyer notre budget auprès de l'ARS.

Chaque adhérent peut se rapprocher de sa mairie afin d'obtenir un dossier de demande de subvention et le transmettre au secrétariat pour traitement.

Versements de l'ARS :

Sur 2022

63 050 € ont été versés au titre de la subvention 2021.

Sur 2023

5 254,17 € en février

5 254,16 € en mars

5 254,17 € en avril

5 254,16 € en mai

5 254,17 € en juin

La revue annuelle des contrats avec l'ARS est prévue le mardi 11 juillet dans les locaux de l'ARS.

La CPTS Val Essonne et des deux vallées nous a octroyé la somme de **6 000 €** pour le fonctionnement de l'étude Bronkiville.

- **Charte :**

L'assistant de l'adhérent doit être nommé et doit adhérer également.

En conclusion

Merci à tous les adhérents qui sont restés fidèles, merci aux nouveaux arrivants.

Un grand merci aux membres du Conseil d'Administration qui, cette année encore, ont beaucoup œuvré pour tenir et faire respecter les engagements que nous avons pris l'année dernière.

Pour planifier la prochaine saison, nous vous rappelons qu'il faut bien compléter vos coordonnées, éviter les changements de dernière minute ou nous avertir à l'avance d'un contretemps. Ceci pour servir au mieux les intérêts de notre association et ceux de nos petits patients.

Nous avons d'ailleurs constaté une nette amélioration : il y a eu beaucoup moins de changements ou d'annulations de gardes sur la saison 2022-2023.

Le contrat avec Medi Call est toujours pérenne et actif.

Il fonctionne avec notre numéro **0810 817 812** qui bascule automatiquement vers le centre d'appels.

Veuillez noter que la réunion de planification des gardes 2023-2024 aura lieu le **mardi 19 septembre** à l'IFSI (Longjumeau).

Nous espérons que vous y serez nombreux.

RAPPORT FINANCIER PAR LE TRESORIER

RKBE
91420 MORANGIS

BILAN ACTIF

| ACTIF | | Exercice N 31/12/2022 12 | | | Exercice N-1 31/12/2021 12 | Ecart N / N-1 | |
|------------------------------------|---|-----------------------------|------------------------------------|-------------|-------------------------------|---------------|---------|
| | | Brut | Amortissements et Provisions | Net | Net | Euros | % |
| ACTIF IMMOBILISE | Immobilisations incorporelles | | | | | | |
| | Frais d'établissement | | | | | | |
| | Frais de recherche et de développement | | | | | | |
| | Concessions, Brevets et droits similaires | 5 672. 16 | 5 672. 16 | | | | |
| | Fonds commercial (1) | | | | | | |
| | Autres immobilisations incorporelles | | | | | | |
| | Avances et acomptes | | | | | | |
| | Immobilisations corporelles | | | | | | |
| | Terrains | | | | | | |
| | Constructions | | | | | | |
| ACTIF CIRCULANT | Installations techniques Matériel et outillage | 4 313. 61 | 2 029. 73 | 2 283. 88 | 456. 98 | 1 826. 90 | 399. 78 |
| | Autres immobilisations corporelles | | | | | | |
| | Immobilisations en cours | | | | | | |
| | Avances et acomptes | | | | | | |
| | Immobilisations financières (2) | | | | | | |
| | Participations mises en équivalence | | | | | | |
| | Autres participations | | | | | | |
| | Créances rattachées à des participations | | | | | | |
| | Autres titres immobilisés | | | | | | |
| | Prêts | | | | | | |
| | Autres immobilisations financières | | | | | | |
| Total I | | 9 985. 77 | 7 701. 89 | 2 283. 88 | 456. 98 | 1 826. 90 | 399. 78 |
| Comptes de liaison Total II | | | | | | | |
| Comptes de Régularisation | Stocks et en cours | | | | | | |
| | Matières premières, approvisionnements | | | | | | |
| | En-cours de production de biens | | | | | | |
| | En-cours de production de services | | | | | | |
| | Produits intermédiaires et finis | | | | | | |
| | Marchandises | | | | | | |
| | Avances et acomptes versés sur commandes | | | | | | |
| | Créances (3) | | | | | | |
| | Créances usagers et comptes rattachés | | | | | | |
| | Autres créances | 935. 00 | | 935. 00 | 2 735. 00 | 1 800. 00- | 65. 81- |
| Comptes de Régularisation | Valeurs mobilières de placement | | | | | | |
| | Instruments de trésorerie | | | | | | |
| | Disponibilités | 119 770. 08 | | 119 770. 08 | 120 716. 64 | 946. 56- | 0. 78- |
| | Charges constatées d'avance (3) | 121. 99 | | 121. 99 | | 121. 99 | |
| | Total III | 120 827. 07 | | 120 827. 07 | 123 451. 64 | 2 624. 57- | 2. 13- |
| | Charges à répartir sur plusieurs exercices (IV) | | | | | | |
| | Primes de remboursement des obligations (V) | | | | | | |
| | Ecarts de conversion actif (VI) | | | | | | |
| | TOTAL GÉNÉRAL (I+II+III+IV+V+VI) | 130 812. 84 | 7 701. 89 | 123 110. 95 | 123 908. 62 | 797. 67- | 0. 64- |

(1) Dont droit au bail
(2) Dont à moins d'un an
(3) Dont à plus d'un an

ABDC

BILAN PASSIF

| PASSIF | | Exercice N 31/12/2022 12 | Exercice N-1 31/12/2021 12 | Ecart N / N-1 | |
|-------------------------------|--|-----------------------------|-------------------------------|---------------|---------|
| | | | | Euros | % |
| FONDS ASSOCIATIFS | Fonds propres | | | | |
| | Fonds associatifs sans droit de reprise | | | | |
| | Ecart de réévaluation | | | | |
| | Réserves : | | | | |
| | Réserves statutaires ou contractuelles | | | | |
| | Réserves réglementées | | | | |
| | Autres réserves | 80 582. 83 | 72 838. 46 | 7 744. 37 | 10. 63 |
| | Report à nouveau | | | | |
| | Résultat de l'exercice (Excédents ou Déficits) | 6 002. 54 | 7 744. 37 | 1 741. 83- | 22. 49- |
| | Autres fonds associatifs | | | | |
| PROVISIONS ET FONDS DÉDIÉS | Fonds associatifs avec droit de reprise : | | | | |
| | Apports | | | | |
| | Legs et donations | | | | |
| | Résultats sous contrôle de tiers financeurs | | | | |
| | Ecart de réévaluation | | | | |
| | Subventions d'investissement sur biens non renouvelables | | | | |
| | Provisions réglementées | | | | |
| | Droit des propriétaires | | | | |
| | Total I | 86 585. 37 | 80 582. 83 | 6 002. 54 | 7. 45 |
| | Total II | | | | |
| DETTE (1) | Comptes de liaison | | | | |
| | Provisions pour risques | | | | |
| | Provisions pour charges | | | | |
| | Fonds dédiés sur subventions de fonctionnement | | | | |
| | Fonds dédiés sur autres ressources | | | | |
| Comptes de Régularisation | Total III | | | | |
| | Emprunts obligataires | | | | |
| | Emprunts et dettes auprès d'établissements de crédit (2) | | | | |
| | Emprunts et dettes financières divers | | | | |
| | Avances et acomptes reçus sur commandes en cours | | | | |
| DETTE (1) | Dettes fournisseurs et comptes rattachés | 1 717. 18 | 2 757. 58 | 1 040. 40- | 37. 73- |
| | Dettes fiscales et sociales | 14 538. 40 | 20 468. 21 | 5 929. 81- | 28. 97- |
| | Dettes sur immobilisations et comptes rattachés | | | | |
| | Autres dettes | 19 335. 00 | 20 100. 00 | 765. 00- | 3. 81- |
| | Instruments de trésorerie | | | | |
| Comptes de Régularisation | Produits constatés d'avance | 935. 00 | | 935. 00 | |
| | Total IV | 36 525. 58 | 43 325. 79 | 6 800. 21- | 15. 70- |
| | Ecart de conversion passif (V) | | | | |
| | TOTAL GENERAL (I+II+III+IV+V) | 123 110. 95 | 123 908. 62 | 797. 67- | 0. 64- |

(1) Dont à plus d'un an
Dont à moins d'un an

(2) Dont concours bancaires courants et soldes créditeurs de banques

35 590. 58 43 325. 79

ABDC

COMPTE DE RESULTAT

| | Exercice N | Exercice N-1 | Ecart N / N-1 | |
|--|-------------------|-------------------|------------------|---------------|
| | 31/12/2022 12 | 31/12/2021 12 | Euros | % |
| Produits d'exploitation (1) | | | | |
| Ventes de marchandises | | | | |
| Production vendue de Biens et Services | 60 935.00 | 55 195.00 | 5 740.00 | 10.40 |
| Production stockée | | | | |
| Production immobilisée | | | | |
| Subventions d'exploitation | 67 050.00 | 69 113.92 | 2 063.92- | 2.99- |
| Reprises sur amortissements et provisions, transferts de charges | | | | |
| Collectes | | | | |
| Cotisations | | | | |
| Autres produits | 3 289.40 | 2 772.58 | 516.82 | 18.64 |
| Total I | 131 274.40 | 127 081.50 | 4 192.90 | 3.30 |
| Charges d'exploitation (2) | | | | |
| Achats de marchandises | | | | |
| Variation de stock (marchandises) | | | | |
| Achats de matières premières et autres approvisionnements | | | | |
| Variation de stock (matières premières et autres approvisionnements) | | | | |
| Autres achats et charges externes | 89 375.16 | 81 951.37 | 7 423.79 | 9.06 |
| Impôts, taxes et versements assimilés | 361.15 | 372.00 | 10.85- | 2.92- |
| Salaires et traitements | 26 298.65 | 26 055.98 | 242.67 | 0.93 |
| Charges sociales | 9 920.39 | 10 101.10 | 180.71- | 1.79- |
| Dotations aux amortissements et aux provisions | | | | |
| Sur immobilisations : dotations aux amortissements | 584.00 | 1 165.60 | 581.60- | 49.90- |
| Sur immobilisations : dotations aux provisions | | | | |
| Sur actif circulant : dotations aux provisions | | | | |
| Pour risques et charges : dotations aux provisions | | | | |
| Subventions accordées par l'association | | | | |
| Autres charges (2) | 9.40 | 2.30 | 7.10 | 308.70 |
| Total II | 126 548.75 | 119 648.35 | 6 900.40 | 5.77 |
| 1 - Résultat d'exploitation (I-II) | 4 725.65 | 7 433.15 | 2 707.50- | 36.42- |
| Quotes-parts de Résultat sur opération faites en commun | | | | |
| Bénéfice attribué ou perte transférée (III) | | | | |
| Perte supportée ou bénéfice transféré (IV) | | | | |

(1) Dont produits afférents à des exercices antérieurs

(2) Dont charges afférentes à des exercices antérieurs

COMPTE DE RESULTAT

| | Exercice N | Exercice N-1 | Ecart N / N-1 | |
|---|--------------------|--------------------|-------------------|-----------------|
| | 31/12/2022 12 | 31/12/2021 12 | Euros | % |
| Produits financiers | | | | |
| Produits financiers de participations | | | | |
| Produits des autres valeurs mobilières et créances d'actif immobilier | | | | |
| Autres intérêts et produits assimilés | 1 056. 39 | 382. 22 | 674. 17 | 176. 38 |
| Reprises sur provisions et transferts de charges | | | | |
| Différences positives de change | | | | |
| Produits nets sur cessions de valeurs mobilières de placement | | | | |
| Total V | 1 056. 39 | 382. 22 | 674. 17 | 176. 38 |
| Charges financières | | | | |
| Dotations aux amortissements et aux provisions | | | | |
| Intérêts et charges assimilées | | | | |
| Différences négatives de change | | | | |
| Charges nettes sur cessions de valeurs mobilières de placement | | | | |
| Total VI | | | | |
| 2. Résultat financier (V-VI) | 1 056. 39 | 382. 22 | 674. 17 | 176. 38 |
| 3. Résultat courant avant impôts (I-II+III-IV+V-VI) | 5 782. 04 | 7 815. 37 | 2 033. 33- | 26. 02- |
| Produits exceptionnels | | | | |
| Produits exceptionnels sur opérations de gestion | 220. 50 | | 220. 50 | |
| Produits exceptionnels sur opérations en capital | | | | |
| Reprises sur provisions et transferts de charges | | | | |
| Total VII | 220. 50 | | 220. 50 | |
| Charges exceptionnelles | | | | |
| Charges exceptionnelles sur opérations de gestion | | 71. 00 | 71. 00- | 100. 00- |
| Charges exceptionnelles sur opérations en capital | | | | |
| Dotations exceptionnelles aux amortissements et aux provisions | | | | |
| Total VIII | | 71. 00 | 71. 00- | 100. 00- |
| 4. Résultat exceptionnel (VII-VIII) | 220. 50 | 71. 00- | 291. 50 | 410. 56 |
| Impôts sur les bénéfices (IX) | | | | |
| Total des produits (I+III+V+VII) | 132 551. 29 | 127 463. 72 | 5 087. 57 | 3. 99 |
| Total des charges (II+IV+VI+VIII+IX) | 126 548. 75 | 119 719. 35 | 6 829. 40 | 5. 70 |
| Solde intermédiaire | 6 002. 54 | 7 744. 37 | 1 741. 83- | 22. 49- |
| + Report des ressources non utilisées des exercices antérieurs | | | | |
| - Engagements à réaliser sur ressources affectées | | | | |
| 5. EXCEDENTS OU DEFICITS | 6 002. 54 | 7 744. 37 | 1 741. 83- | 22. 49- |

Bilan Global de RKBE



- Résultat 2021: +7700€
- **Résultat 2022: +6000€**



RKBE FORMATION



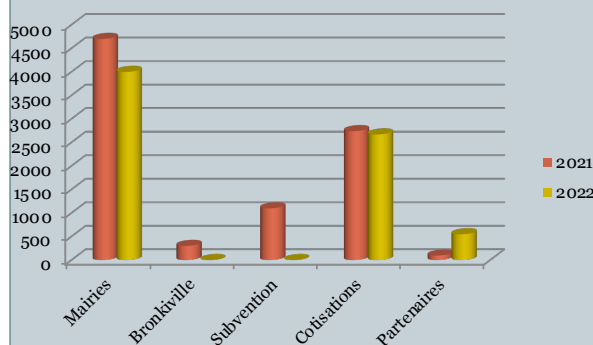
- | | |
|---|---|
| <ul style="list-style-type: none">• Année 2022:<ul style="list-style-type: none">○ Recettes: 60 935€○ Charges: 58 850€✦ <u>Résultat : +2 085€</u> | <ul style="list-style-type: none">• Année 2021:<ul style="list-style-type: none">○ Recettes: 54 900€○ Charges: 49 700€✦ <u>Résultat: + 5 200€</u> |
|---|---|



RKBE GARDES ET ASTREINTES

• Recettes:

- 71 615€
- Baisse des subventions des mairies.



• Charges:

- 67 700€

Résultat : +3 915 €



Conclusions

- Maintenir le revenu du pôle formation
- Pérenniser les subventions des Mairies



Le bilan général est satisfaisant. Nous constatons moins de frais de comptabilité, de mise à jour du site Internet.

Il convient de pérenniser les relations avec nos différents partenaires et d'augmenter nos démarches auprès des mairies afin d'obtenir le maximum de subventions.

AXA ne donne pas de subvention mais a financé à hauteur de 500 € les frais liés à l'Assemblée Générale de l'année passée. Nous prévoyons de réitérer ce partenariat.

Nous avons également augmenté le nombre de sessions pour la formation PBVE de niveau 1 : ajout d'une session en septembre pour cette formation qui rencontre un grand succès et pour laquelle nous avons beaucoup de demandes.

Il est prévu de mettre en place et de pérenniser la formation BPCO (courant 2024).

Les résultats sont bons et il ne faut pas perdre de vue que le RKBE est une association Loi de 1901 à but non lucratif. Le but n'est donc pas de dégager de bénéfices.

Globalement, nous parvenons à maintenir nos objectifs.

Je vous demande d'approuver le rapport moral :

Quitus au rapport moral à l'unanimité (29 voix pour).

Je vous demande de voter pour l'approbation du rapport financier :

Quitus au rapport financier à l'unanimité (29 voix pour).

Un nouveau bureau sera élu à l'issue de cette Assemblée Générale lors de notre prochaine réunion de bureau.